

Guía de Matemáticas

Objetivo: Conocer las historias de números y los diagramas de los números.

Diagramas: Sirven para representar con números las adiciones o sumas, a través de las partes y el todo.

Ejemplo de Actividad: Representa en el diagrama la historia de la imagen y pinta los cuadros del total obtenido.



Parte 1 (En este caso indica los niños sobre el columpio)

1

3

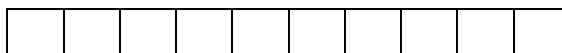
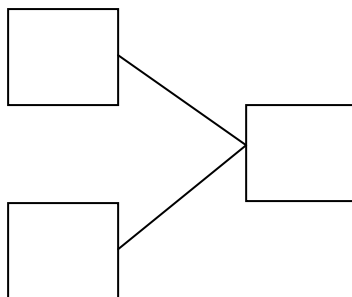

Todo (Aquí indica la totalidad de niños)

2

Parte 2 (En este caso indica los niños que no Están en el columpio)



Actividad 1: Representa en el diagrama la historia de la imagen.



Actividad 2: Dibuja en tu cuaderno una historia para este diagrama:

